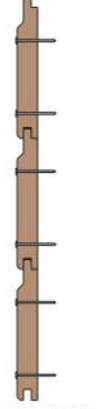
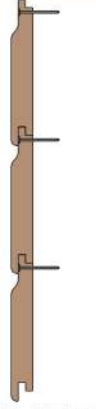

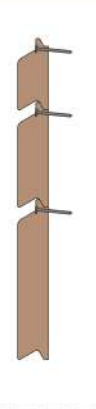

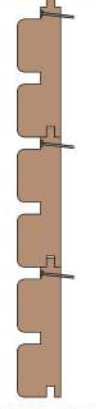
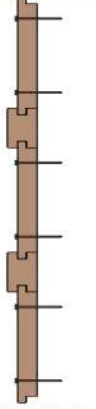
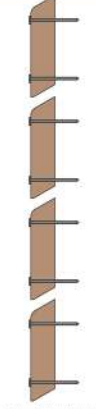


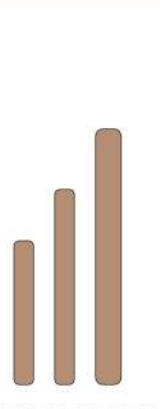

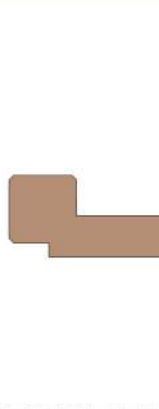


Nom	SAHARA	ATLAS	MALAWI	ZANZIBAR	VOLTA	TOMBOUCTOU	CAP VERT	GIZEH		Produits multi-usages			
Avantages	Grand classique Profil traditionnel et polyvalent au prix optimisé. Les fixations apparentes participent à son esthétique.	Discret et harmonieux S'adapte à toutes les architectures grâce à ses arêtes adoucies et à sa fixation cachée	Graphique et moderne De fines lignes dessinées par un petit joint creux pour des façades graphiques et épurées	Original et unique Peut combiner trois largeurs de lames pour des parements personnalisables à l'infini.	Rythmé et rapide Compromis entre un effet «tasseaux ajourés» très tendance et une pose rapide traditionnelle.	Profondeur et relief Véritable « effet tasseaux ajourés » pour donner de la verticalité aux murs ou de de la profondeur aux plafonds.	Tradition optimisée Bardage couvre-joint traditionnel amélioré pour faciliter la pose et la bonne tenue dans le temps.	Biseauté et ajouré Idéal pour un bardage ajouré horizontal car le profil permet l'écoulement de l'eau.	Lame à volet Profil symétrique pour la réalisation de parois occultantes visibles sur les deux faces.	Chevrons et tasseaux Pour la réalisation de petites ossatures, de mobilier ou d'aménagements divers.	Planches Pour l'habillage des entourages de menuiseries ou la réalisation de mobilier et aménagements divers.	Cornière Pour la finition des angles de murs ou les contours de menuiseries.	Profil d'angle sortant Se glisse sous le bardage pour une finition discrète et moderne de tous les angles sortant.
Profil													
Descriptif	Lames à élagi biais, arêtes vives, emboîtement rainure-languette sur les 4 côtés	Lames à élagi arrondi, arêtes adoucies, rainure décalée pour recouvrir la fixation, emboîtement rainure-languette sur les 4 côtés	Lames à joint creux, arêtes adoucies, rainure décalée pour recouvrir la fixation, emboîtement rainure-languette sur les 4 côtés	Lames à joint creux incliné et arêtes adoucies, pour effet claire-voie, avec recouvrement longitudinal et rainure-languette en bout	Lame à 2 élagis profonds, rainure décalée pour recouvrir la fixation, emboîtement rainure-languette sur les 4 côtés	Lame à 2 rainures profondes pour effet claire-voie, emboîtement rainure-languette sur les 4 côtés	Système de lames feuillurées et tasseaux rainurés pour assemblage à effet «couvre-joint»	Lames à chants inclinés, arêtes adoucies, conçues pour une pose ajourée horizontale sans rétention d'eau	Lames à profil grain d'orge sur les deux faces, à emboîtement rainure-languette longitudinal	- Pièces rabotées 4 faces - Arêtes arrondies	- Pièces rabotées 4 faces - Arêtes arrondies	Cornière d'angle avec arêtes cassées	Profilé assemblé pour la finition des angles sortant au nu de la façade (épaisseur de l'ossature et du bardage à préciser)
Section utile	21 x 135 mm	21 x 125 mm	21 x 125 mm	27 x 55 mm 27 x 85 mm 27 x 135 mm	27 x 130 mm	44 x 130 mm	21 x 120 + 30 x 40 mm 21 x 170 + 30 x 55 mm	21 x 50 mm 21 x 70 mm 21 x 120 mm	21 x 90 mm	21 x 44 mm 44 x 44 mm 21 x 70 mm 44 x 70 mm	21 x 110 mm 21 x 160 mm 27 x 110 mm 27 x 220 mm	44 x 44 mm	Fabrication selon l'épaisseur de l'ossature et l'épaisseur du bardage posé.
Largeur hors-tout	143 mm	143 mm	143 mm	62 mm 92 mm 142 mm	143 mm	140 mm	140 mm 190 mm	65 mm 85 mm 135 mm	100 mm				Nous consulter
Longueurs	1,85 à 4,50 m	1,85 à 4,50 m	1,85 à 4,50 m	1,85 à 4,50 m	1,85 à 4,50 m	1,85 à 4,50 m	1,85 à 4,50 m	1,85 à 4,50 m	1,85 à 4,50 m	1,85 à 4,50 m	1,85 à 4,50 m	1,85 à 4,50 m	1,85 à 4,50 m
Usages	- Bardage - Sous-faces de toiture - Revêtement mural intérieur - Clôtures, claustras*	- Bardage - Sous-faces de toiture - Revêtement mural intérieur - Clôtures, claustras*	- Bardage - Sous-faces de toiture - Revêtement mural intérieur - Clôtures, claustras*	- Bardage - Revêtement mural intérieur - Clôtures, claustras*	- Bardage - Sous-faces de toiture - Revêtement mural intérieur - Clôtures, claustras*	- Bardage - Revêtement mural intérieur - Plafonds - Clôtures, claustras*	- Bardage - Revêtement mural intérieur	- Bardage - Revêtement mural intérieur - Brise-soleils, brise-vues, clôtures, claustras, pergolas*	- Bardage - Volets, portails, portillons - Mobilier - Clôtures, claustras*	Ouvrages de menuiserie, revêtements, aménagements et travaux divers*	Ouvrages de menuiserie, revêtements, aménagements et travaux divers*	Ouvrages de menuiserie, revêtements, aménagements et travaux divers*	Ouvrages de menuiserie, revêtements, aménagements et travaux divers*
Mise en œuvre (cas du bardage)	- 2 fixations apparentes - Pose verticale ou horizontale	- 1 fixation cachée - Pose verticale ou horizontale	- 1 fixation cachée - Pose verticale ou horizontale	- 1 fixation dissimulée - Pose horizontale conseillée	- 1 fixation dissimulée - Pose verticale ou horizontale	- 1 fixation peu visible - Pose verticale IMPERATIVE en cas d'exposition aux intempéries	- 2 fixations apparentes - Le tasseau rainuré peut aussi recevoir quelques fixations en fond de rainure - Pose verticale	- Profil conçu pour un espace entre lames de 10 mm - Entraxe des supports < 40 cm - Arêtes adoucies en parement	- Fixations apparentes, selon le type d'ouvrage et de montage. - Pose verticale ou horizontale				
Masse surfacique	8 à 10 kg/m ²	8 à 10 kg/m ²	8 à 10 kg/m ²	10 à 13 kg/m ²	10 à 13 kg/m ²	17 à 23 kg/m ²	9 à 12 kg/m ²	8 à 10 kg/m ²	8 à 10 kg/m ²				
Aspect du bois	Veines & Flammes (VF) ou Ondes & reflets (OR)	Veines & Flammes (VF) ou Ondes & reflets (OR)	Veines & Flammes (VF) ou Ondes & reflets (OR)	Ondes & reflets (OR)	Ondes & reflets (OR)	Ondes & reflets (OR)	Veines & Flammes (VF)	Veines & Flammes (VF) ou Ondes & reflets (OR)	Veines & Flammes (VF) ou Ondes & reflets (OR)	Veines & Flammes (VF) ou Ondes & reflets (OR)	Veines & Flammes (VF) ou Ondes & reflets (OR)	Veines & Flammes (VF) ou Ondes & reflets (OR)	Veines & Flammes (VF) ou Ondes & reflets (OR)
Etat de surface	- Sans finition : raboté - Avec finition : brossé	- Sans finition : raboté - Avec finition : brossé	- Sans finition : raboté - Avec finition : brossé	- Sans finition : raboté - Avec finition : brossé	- Sans finition : raboté - Avec finition : brossé	Raboté	- Sans finition : raboté - Avec finition : brossé	- Sans finition : raboté - Avec finition : brossé	- Sans finition : raboté - Avec finition : brossé	- Sans finition : raboté - Avec finition : brossé	- Sans finition : raboté - Avec finition : brossé	- Sans finition : raboté - Avec finition : brossé	- Sans finition : raboté - Avec finition : brossé
Finition	Sur demande : - saturateur à l'huile - 12 coloris standard	Sur demande : - saturateur à l'huile - 12 coloris standard	Sur demande : - saturateur à l'huile - 12 coloris standard	Sur demande : - saturateur à l'huile - 12 coloris standard	Sur demande : - saturateur à l'huile - 12 coloris standard	Non	Sur demande : - saturateur à l'huile - 12 coloris standard	Sur demande : - saturateur à l'huile - 12 coloris standard	Sur demande : - saturateur à l'huile - 12 coloris standard	Sur demande : - saturateur à l'huile - 12 coloris standard	Sur demande : - saturateur à l'huile - 12 coloris standard	Sur demande : - saturateur à l'huile - 12 coloris standard	Sur demande : - saturateur à l'huile - 12 coloris standard
Disponibilité	- Sans finition : sur stock - Avec finition : 3 semaines	- Sans finition : sur stock - Avec finition : 3 semaines	- Sans finition : sur stock - Avec finition : 3 semaines	- Sans finition : sur stock - Avec finition : 3 semaines	- Sans finition : sur stock - Avec finition : 3 semaines	6 semaines	6 semaines	6 semaines	6 semaines	44 x 44 : en stock Sinon 6 semaines	21 x 140 : en stock Sinon 6 semaines	- Sans finition : sur stock - Avec finition : 3 semaines	6 semaines
Sur-mesure	Autres largeurs (jusqu'à 220 mm) sur demande	Autres largeurs (jusqu'à 220 mm) sur demande	Autres largeurs (jusqu'à 220 mm) sur demande	Autre aspect du bois ou autres largeurs (jusqu'à 220 mm) sur demande	Autre aspect du bois ou autres largeurs (jusqu'à 220 mm) sur demande	Autre aspect du bois ou autres largeurs (jusqu'à 220 mm) sur demande	Autre aspect du bois ou autres largeurs (jusqu'à 220 mm) sur demande	Autres largeurs (jusqu'à 220 mm) sur demande	Autres largeurs (jusqu'à 220 mm) sur demande	Autres sections sur demande	Autres sections sur demande	Autres sections sur demande	Autres sections sur demande

(*) NE PAS UTILISER EN CONTACT PERMANENT AVEC LA TERRE - EN CAS D'EXPOSITION AUX INTEMPERIES, EVITER LES STAGNATION D'EAU SUR LE MATERIAU ET FAVORISER AU MAXIMUM LA VENTILATION DU MATERIAU SUR TOUTES SES FACES